



מובייל Toy MSD Cot Mobile

הוראות שימוש וטיפול



משוק ע"י דורון

היצרן: Chicco Artsana S.P.A, סין.

שם דגם יצרן: Toy MSD Cot Mobile

דגם: 00009714000000 היבואן: דורון יבוא ויצוא בע"מ, א.ת. ג'וליס

ח.פ. 511345241 טל': 04-9966333 www.davron.co.il

חשוב: שמרו לשימוש עתידי קראו בקפידה!

יש לקרוא בעיון את ההוראות שלהלן לפני השימוש,
ולשמור עליהן לצורך התייחסות בעתיד.
אי קיום הוראות אלה עלול לסכן את הילד.

אזהרה: המובייל מתאים לשימוש מגיל לידה ועד שהילד מתחיל להרים את עצמו על ידיו ועל ברכיו.

אזהרה: אין להשאיר את ילדך ללא השגחה.

אזהרה: המשחקים אשר מחוברים למובייל הם לצורך הסתכלות בלבד. אין להשאיר את המשחקים להישג ידם של הילדים. על מנת למנוע פציעה עקב הסתבכות יש להסיר את המשחקים התלויים ברגע שהילד מתחיל להתרומם על ברכיו וידיו.

אזהרה: יש לסלק את כל אריזות הניילון על מנת למנוע חנק וכן את כל הרכיבים הקטנים של האריזה כמו חלקי פלסטיק וכו'. ולשמור אותם הרחק מהישג ידם של ילדך.

אזהרה: הרכבת המוצר תעשה רק על ידי מבוגר.

אזהרה: שימוש במוצר חייב להיעשות עם השגחת מבוגר.

אזהרה: יש לבדוק בצורה קבועה את המשחקים שהינם שלמים. במידה ואחד מהחלקים תקולים או שבורים אין להשתמש בו ויש להרחיקו מהילד.

אזהרה: אין להשתמש במובייל בעריסות שצדדיהן גמישות או לולים.

אזהרה: אין להשתמש במובייל עד שהוא מורכב במלואו ומחובר.

אזהרה:

אין להשתמש בסרטים או חוטים לקשירה שאינם שייכים למובייל. יש להשתמש רק בפריטים הקיימים במובייל.

אזהרה:

יש לבדוק בצורה קבועה ותקופתית את ההתקנה של המובייל למיטה ולוודא שהוא מותקן בצורה בטוחה למיטה.

חלקי המובייל:


- A - בסיס חיבור לעריסה
- B - דיסקית הידוק
- C - קשת עם תיבת נגינה
- D - זרועות לתליית צעצועי בד
- E - צעצועי בד



הרכבת המובייל:

- יש לוודא שהרכבת המובייל נעשת ע"י מבוגר בלבד.
- הצעצוע מעוצב על מנת להתאים ללולים או מיטות עם מעקה קשיח ואינו מתאים עבור מיטות עם צדדים רכים.
- יש ללכת לפי ההוראות הרכבה ולוודא שכל החלקים מותקנים כראוי ומהודקים.
- יש להרכיב ולהשתמש רק בחלקים המגיעים באריזה זו. אין להוסיף חפצים אחרים כגון: חבלים ושרוכים.

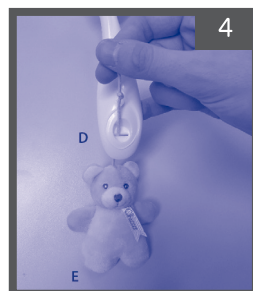
הכנס את קשת המובייל (C) לחריץ המיועד בבסיס (A) לפי הכיוון הנכון, עד הישמע "קליק" הנעילה. יש לוודא כי הזרוע מהודקת במקומה, פונה לצד הפנימי של המיטה.



מקם את הבסיס של המובייל (A) לצד המיטה או העריסה, הכנס את דיסקית ההידוק (B) לפין בבסיס המובייל וסובב עד שהבסיס מהודק היטב לצד המיטה.



העבר את החבלים של צעצועי הבד דרך החריצים שבזרוע התלייה וקשור את קצוות החבלים לקיבוע.




חבר את הזרוע עם לוו הממוקם על תיבת הנגינה.



הפעלת המובייל:

להפעלת תיבת הנגינה סובב את המפתח על התיבה .
לסגירה/ פתיחה החלק את הכפתור על התיבה כלפי מעלה או מטה.



לתשומת ליבך: יש לבדוק את הצעצוע מעת לעת, ולהבטיח את תקינותו .

ניקוי ואחזקה:

- הניקוי חייב להיעשות על ידי מבוגר.
- יש לנקות את המוצר לעיתים תכופות על מנת לשמור על הגיינה ובריאות הילד.
- יש לנקות את חלקי הפלסטיק עם מטלית לחה ורכה, בסבון ביתי ומים חמים, אין להשתמש בחומרי ניקוי.
- אין לנקות את חלקי הפלסטיק מתחת למים ואין להשתמש בחומר ניקוי ממסים.
- יש לשמור על המשחק מפני חום, אבק, חול, לחות ומים.
- הצעצועים התלויים: עשויים מפוליאסטר, ניתן לכבסם במכונה ב-30 מעלות בכביסה עדינה.
- אין להשתמש בחומרי ניקוי או חומרי הלבנה.
- אין להכניס למיבש.
- יש לבדוק תקופתית את תקינות המוצר (ברגים רופפים, חלקים תקולים /שבורים), במידה ולא תקין יש להפסיק את השימוש.
- יש להרחיק משמש ישירה וממקור אש, חשיפת המוצר לשמש עלולה לגרום לדהיית הבד וחלקי הפלסטיק. כאשר המוצר לא בשימוש יש לאחסנו במקום מוצל ויבש.

